



УПРАВЛЕНИЕ ФЕДЕРАЛЬНОЙ СЛУЖБЫ  
ГОСУДАРСТВЕННОЙ СТАТИСТИКИ  
ПО КРАСНОЯРСКОМУ КРАЮ, РЕСПУБЛИКЕ  
ХАКАСИЯ И РЕСПУБЛИКЕ ТЫВА

# Оборот розничной торговли и общественного питания в Красноярском крае



I полугодие 2022 года

# ОБОРОТ РОЗНИЧНОЙ ТОРГОВЛИ\*

Июнь 2022 года

**55,8**

млрд рублей

**100,3%** к маю  
2022 года  
**91,6%** к июню  
2021 года



Оборот розничной торговли – всего

**27,9**

млрд рублей

**101,3%** к маю  
2022 года  
**102,0%** к июню  
2021 года



Пищевые продукты, включая напитки,  
и табачные изделия

**27,9**

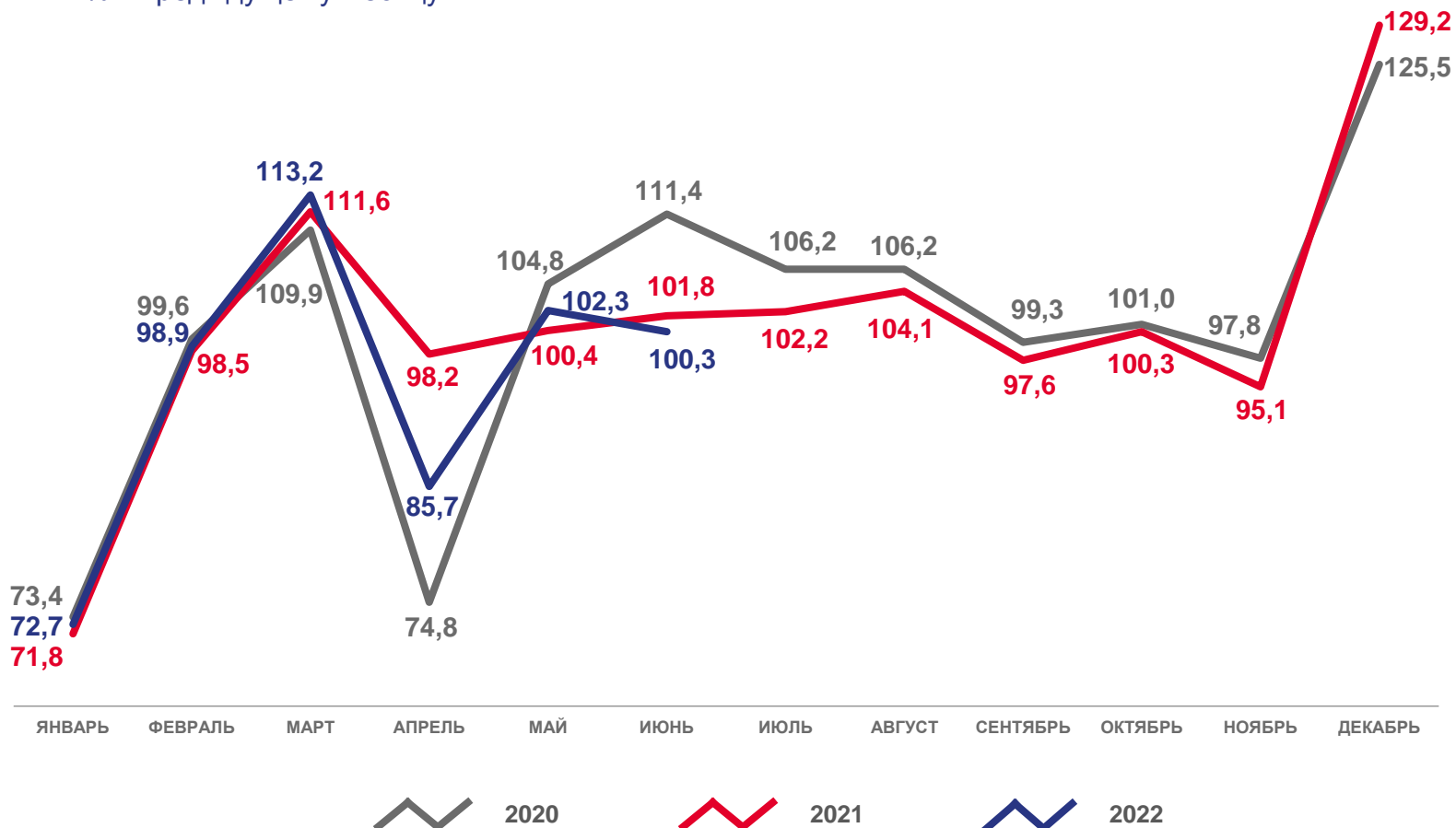
млрд рублей

**99,4%** к маю  
2022 года  
**83,2%** к июню  
2021 года



Непродовольственные товары

в % к предыдущему месяцу



\* Темпы роста приведены в сопоставимых ценах.

# ОБОРОТ РОЗНИЧНОЙ ТОРГОВЛИ\*

I полугодие 2022 года

**332,7**

млрд рублей

**97,4%** к I полугодию  
2021 года



Оборот розничной торговли – всего

**158,0**

млрд рублей

**101,1%** к I полугодию  
2021 года



Пищевые продукты, включая напитки,  
и табачные изделия

**174,7**

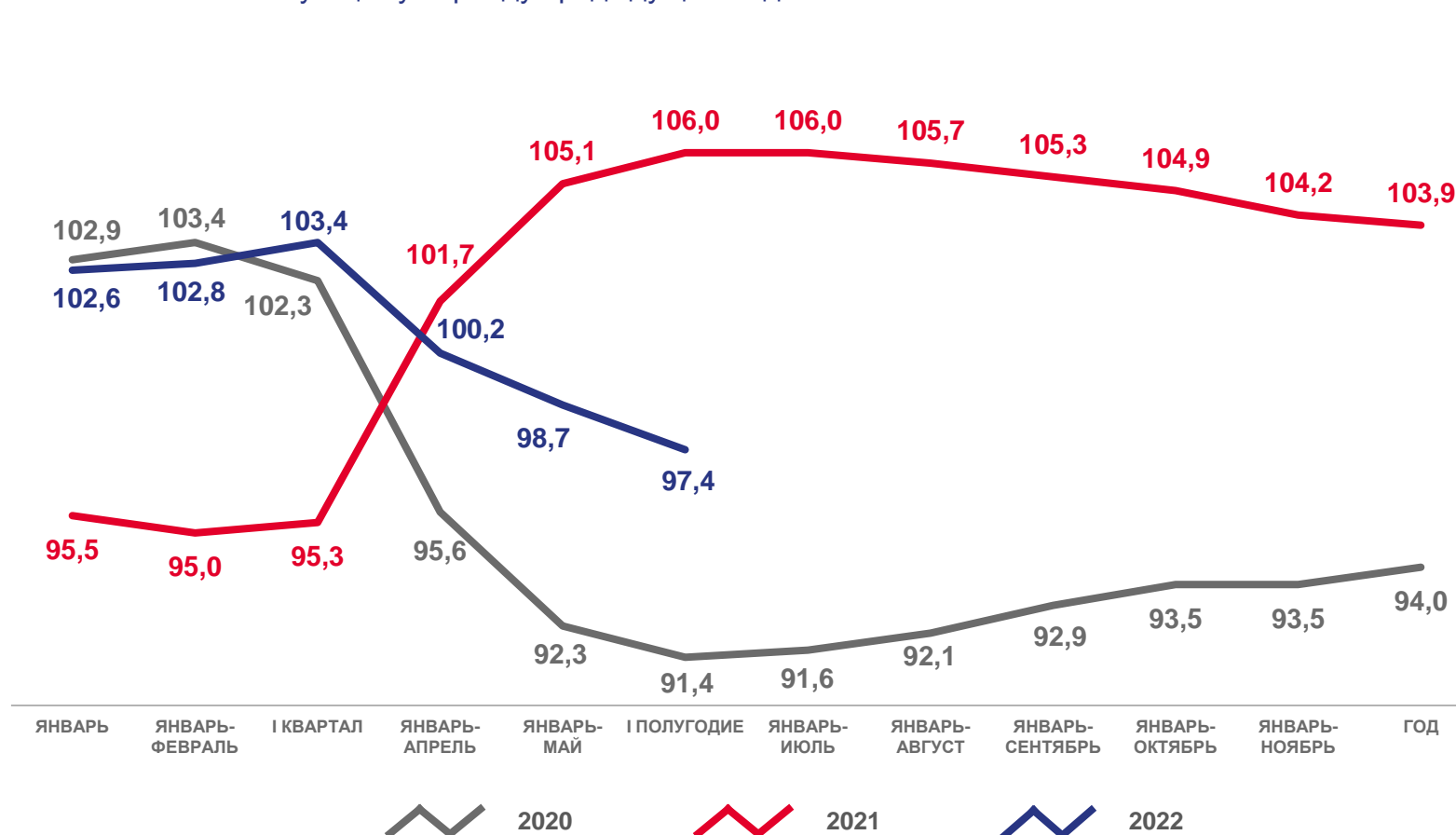
млрд рублей

**94,3%** к I полугодию  
2021 года



Непродовольственные товары

в % к соответствующему периоду предыдущего года



\* Темпы роста приведены в сопоставимых ценах.



# ОБОРОТ ОБЩЕСТВЕННОГО ПИТАНИЯ\*

Июнь 2022 года

в % к предыдущему месяцу

**3,3** млрд рублей

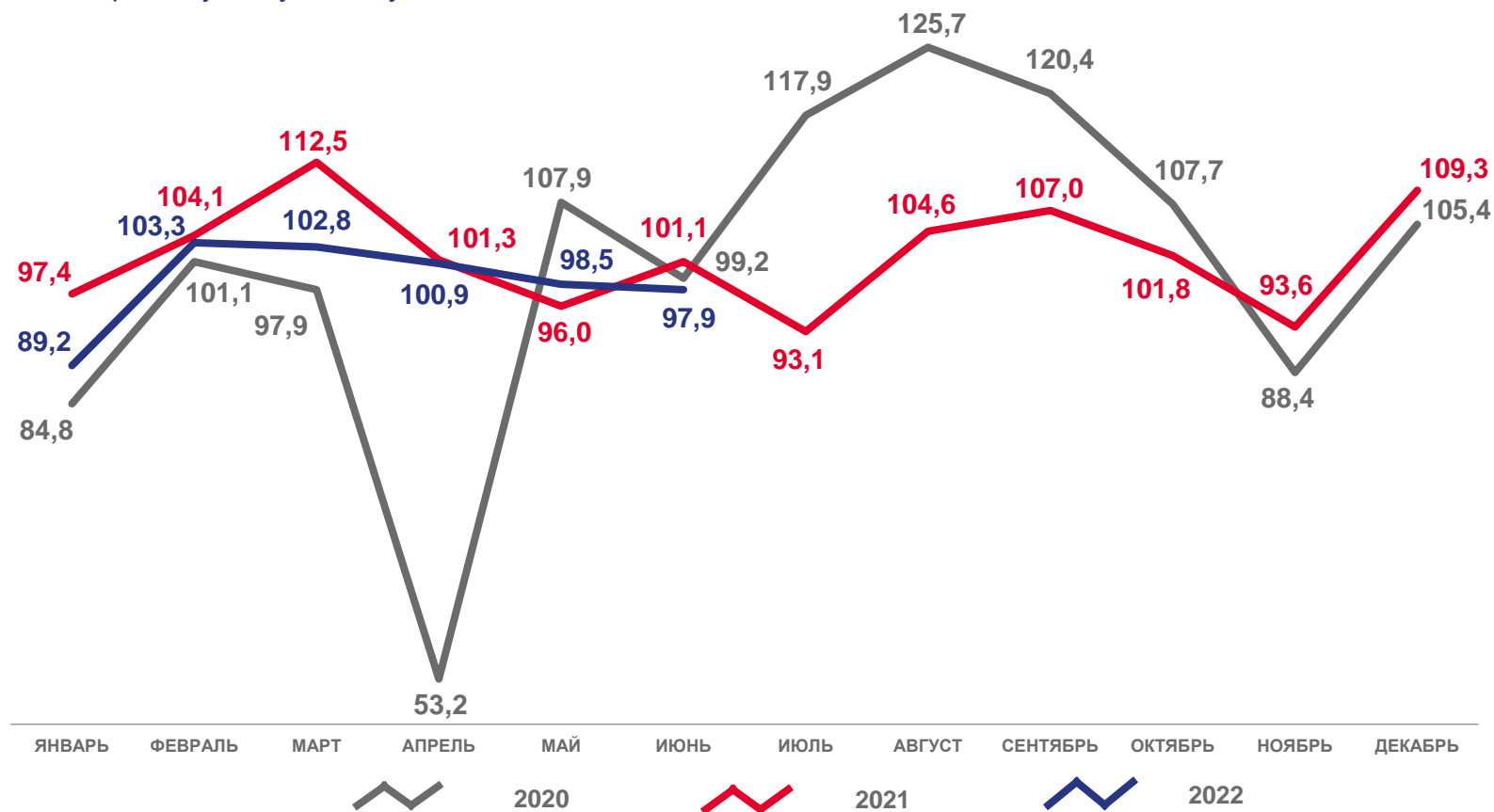
**97,9%** к маю 2022 года

**100,0%** к июню 2021 года

I полугодие 2022 года

**19,2** млрд рублей

**104,2%** к I полугодию 2021 года



\* Темпы роста приведены в сопоставимых ценах.

